



**IPC**

BY TENNANT COMPANY

LAVASCIUGA - UOMO A TERRA

# CT40

PRODUTTIVITÀ

2475 m<sup>2</sup>/h

AUTONOMIA  
BATTERIE

2,5 h

MAX AUTONOMIA  
SERBATOIO ACQUA

45'  
x turno



## CERTIFICAZIONI



GREEN CLEANING  
EFFICIENCY



ISO 14067 CARBON  
FOOTPRINT CERTIFIED

BATTERIA E CARICA BATTERIA NON INCLUSI

## SETTORI DI UTILIZZO

COMMERCIO AL DETTAGLIO



RISTORAZIONE



IMPRESSE DI PULIZIE



ISTITUZIONI PUBBLICHE



## INNOVAZIONI



TELEMATICS  
GPS



DBL™  
DOUBLE  
BATTERY  
LIFE



SLSTM™  
SELF  
LEVELING  
SYSTEM



ANTIBACTERIAL  
PLASTIC

## SPECIFICHE



PANNELLO DI CONTROLLO  
INTUITIVO



SISTEMA DOSAGGIO  
DETERGENTE SEPARATO  
(OPZIONALE)



SISTEMA ANTISCHIUMA  
CON SPECIALE PROTEZIONE  
ELETTROMECCANICA PER  
MOTORE ASPIRAZIONE

## DATI TECNICI

		CT40 B50	CT40 BT50	CT40 C50	CT40 B50 ANTIBATTERICA
Codice		LPTB01406	LPTB01408	LPTE00546	LPTB03424
<b>PRODUTTIVITÀ</b>					
Produttività max.	m <sup>2</sup> /h	1750	2250	1750	1750
Pista lavante	mm	500	500	500	500
Volume serbatoio acqua	l	40/50	40/50	40/50	40/50
Autonomia della batteria	min	150	140	Illimitato	150
Tensione	V-Ah/Hz	24(2x12)-105 GEL	24(2x12)-105 GEL	230-50	24(2x12)-105 GEL
Potenza assorbita	W	1030	1250	1100	1030
Pressione spazzola	kg	18	18	23	18
Larghezza totale squeegee	mm	815	815	815	815
Velocità max.	km/h	3,5	4,5	3,5	3,5
Peso (senza batterie)	kg	67	73	83	67
Dimensioni (LxLxA)	mm	1230x516x960	1230x516x960	1230x516x960	1230x516x960






## ACCESSORI STANDARD

	CT40 BT50	CT40 C50	CT40 B50	CT40 B50 ANTIBATTERICA
<b>SPAZZOLE</b>				
PPL soft	SPPV01498	SPPV01498	SPPV01498	SPPV01498
Spazzola cilindrica - PPL soft Ø 0,3 mm	-	-	-	-
<b>LAME SQUEEGEE</b>				
Lama anteriore in latex	MPVR08039 - 880mm	MPVR08039 - 880mm	MPVR08039 - 880mm	MPVR08039 - 880mm
Lama posteriore in latex	MPVR08035 - 900mm	MPVR08035 - 900mm	MPVR08035 - 900mm	MPVR08035 - 900mm

## CONSUMABILI (Codici disponibili sul listino prezzi)

SPAZZOLE	SPAZZOLE CILINDRICHE	PADS	LAME SQUEEGEE
			

## ACCESSORI OPZIONALI

CODICE: MECB42513 <b>PROLUNGA CAVO M/F SCHUCO - 20 m [3x2,5 mm<sup>2</sup> 230V - 50HZ]</b>	CODICE: KTRI02274 <b>KIT PORTA OGGETTI</b>	CODICE: KTRI01763 <b>KIT DOSATORE CHIMICO</b>	CODICE: KTRI01870 <b>KIT TUBO LIVELLO SERBATOIO SOLUZIONE</b>	CODICE: MPVR05611 <b>KIT PARASPRUZZI</b>
				
CODICE: KTRI01573 <b>KIT VALVOLA TUBO DI SCARICO</b>	CODICE: KTRI02257 <b>KIT ASPIRALIQUIDI</b>	<b>KIT TELEMATIC</b> CODICE:KTRI06169 KIT TELEMATIC BASE PER VERSIONI B (SENZA TRAZIONE) CODICE:KTRI06167 KIT TELEMATIC BASE PER VERSIONI BT (CON TRAZIONE) CODICE:KTRI06168 KIT TELEMATIC FULL PER VERSIONI B (SENZA TRAZIONE) CODICE:KTRI06166 KIT TELEMATIC FULL PER VERSIONI BT (CON TRAZIONE)		
				

## BATTERIE E CARICABATTERIE

BATTERIE	N°	CARATTERISTICHE	DIMENSIONI	AUTONOMIA	CARICABATTERIE
Batteria IPC al gel BAAC00105	2	12V 105 Ah [ C5 ]	345x170x285	150 min	Caricabatterie a bordo 24V 10 Ah - KTRI01703 A terra alta frequenza BLS010 - BACA00133
Batteria EXIDE al gel BAAC00024	2	12V 105 Ah [ C5 ]	345x174x283	150 min	Caricabatterie a bordo 24V 10 Ah - KTRI01703 A terra alta frequenza BLS010 - BACA00133
Piastra tubolare con acido BAAC00136	2	12V 85 Ah [ C5 ]	308x175x225	100 min	Caricabatterie a bordo 24V 10 Ah - KTRI01703 A terra alta frequenza BLS010 - BACA00133 A terra bassa frequenza 24V 12 Ah - BACA00060
Piastra tubolare con acido BAAC00070	2	12V 118 Ah [ C5 ]	345x170x285	160 min	Caricabatterie a bordo 24V 10 Ah - KTRI01703 A terra alta frequenza BLS010 - BACA00133 A terra bassa frequenza 24V 12 Ah - BACA00060

BATTERIE E CARICABATTERIE CONSIGLIATI